

Soportes EM22/MM22

SOPORTES DE TECHO/PEDESTAL/PARED, DE RESISTENCIA MEDIA, PARA CARCASAS

Características del producto

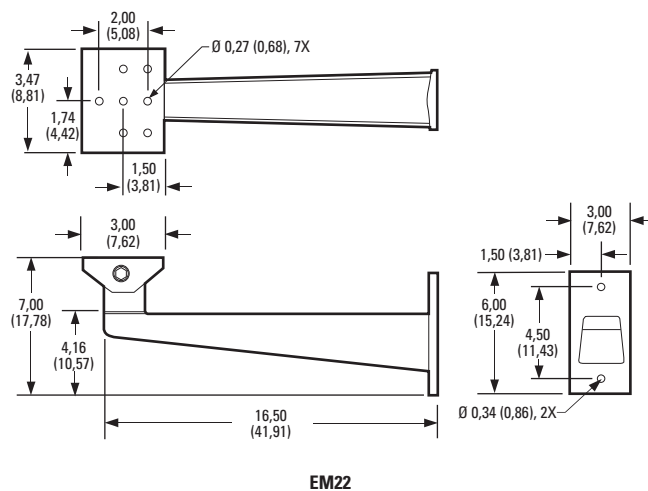
- Económicos
- Para interiores o exteriores
- Soporta hasta 40 lb (18,14 kg)
- Fabricación robusta
- Para uso con carcasas de resistencia media
- Cabezal giratorio completamente ajustable
- Aplicaciones de montaje en pared o pedestal/techo
- El soporte EM22 puede adaptarse a aplicaciones en postes por medio del adaptador PA100



Los modelos **EM22** y **MM22** han sido diseñados y concebidos para usarse con diversas carcasas de Pelco. El soporte **EM22** se monta a una pared o a otra superficie vertical, y tiene un brazo de pared de aluminio fundido que minimiza el movimiento horizontal no deseado. El modelo **MM22** es un soporte de pedestal o techo y puede montarse sobre cualquier superficie plana.

Ambas unidades tienen un cabezal giratorio completamente ajustable que permite un movimiento horizontal de 360 grados. Fabricadas en aluminio resistente a la corrosión, cada unidad soporta cargas de hasta 40 libras (18,14 kg).

Además, el modelo **EM22** se puede adaptar a aplicaciones de montaje en postes cuando se usa con el adaptador de soporte PA100.



NOTA: LOS VALORES ENTRE PARÉNTESIS SON CENTÍMETROS; TODOS LOS DEMÁS VALORES ESTÁN EN PULGADAS.



ESPECIFICACIONES TÉCNICAS

MODELOS

EM22	Soporte de pared de resistencia media para carcasa y cámaras de peso ligero a medio; cabezal giratorio ajustable manualmente
MM22	Soporte de techo o pedestal de resistencia media para carcasa y cámaras de peso ligero a medio; cabezal giratorio ajustable manualmente

PRODUCTOS RELACIONADOS

PA100	Adaptador de montaje en poste para el soporte EM22: diámetro mínimo de poste 1,5 pulgadas (3,8 cm); correas de acero inoxidable suministradas; longitud de correa 28,5 pulgadas (72,39 cm).
-------	---

ESPECIFICACIONES MECÁNICAS

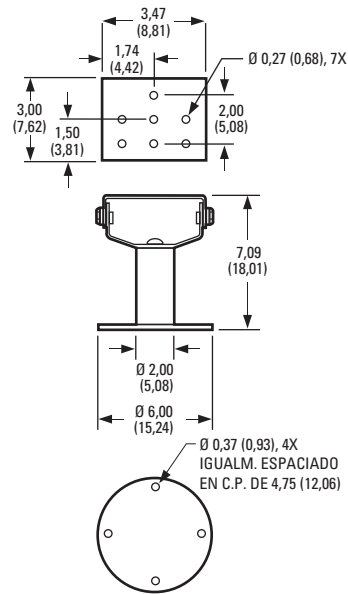
Ajuste del giro horizontal	360°
Ajuste de la inclinación	75°
Montaje de cámara y carcasa	Dos pernos de montaje de 1/4-20 x 5/8" cada uno, arandelas partidas y arandelas planas
Método de cierre	Pernos de cabeza hexagonal de 3/8-16

ESPECIFICACIONES GENERALES

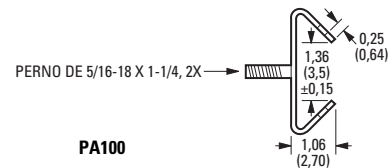
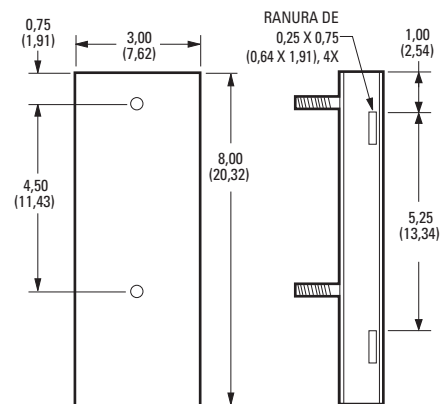
Fabricación	
EM22	Brazo de pared de aluminio fundido con cabezal ajustable de aluminio
MM22	Base de aluminio con cabezal ajustable de aluminio
Acabado	
Baño pulverizado de poliéster color gris	
Carga máxima	
40 lb (18,14 kg)	
Peso de la unidad	
EM22	3,05 lb (1,39 kg)
MM22	2,60 lb (1,18 kg)
PA100	0,86 lb (0,39 kg)
Peso de envío	
EM22	4 lb (1,81 kg)
MM22	4 lb (1,81 kg)
PA100	2 lb (0,90 kg)

CERTIFICACIONES

- Producto homologado UL



MM22



PA100

NOTA: LOS VALORES ENTRE PARÉNTESIS SON CENTÍMETROS; TODOS LOS DEMÁS VALORES ESTÁN EN PULGADAS.

ADAPTADOR DE POSTE PA100



Oficina Central Mundial de Pelco, Inc.:
3500 Pelco Way, Clovis, California 93612-5699, EE.UU.
EE.UU. y Canadá Tel.: (800) 289-9100 • FAX: (800) 289-9150
Internacional Tel.: +1 (559) 292-1981 • FAX: +1 (559) 348-1120
www.pelco.com

Pelco y el logotipo de Pelco son marcas registradas de Pelco, Inc. Las especificaciones del producto y la disponibilidad pueden ser modificadas sin aviso previo. ©Copyright 2008, Pelco, Inc. Todos los derechos reservados.